

DIBITEC 



GAMME  
D'ÉQUIPEMENTS

 **OverWatch**<sup>®</sup>

## SYSTÈME DE POMPAGE EN LIGNE AVEC UNE POMPE

Prêt à brancher de façon  
simple et rapide.  
(2 arrivées possibles)

Système de relevage en ligne  
propre, sans cuve, sans odeur

Fourni avec boîtier de  
commande électronique  
préréglé

Refoulement vertical  
ou horizontal



Construction industrielle  
en inox

Système étanche, silencieux  
et autoadaptatif

**OverWatch<sup>®</sup> Direct In-Line Pump System**



**DIBITEC** 

Distributeur: Portugal, Espagne, Arabie Saoudite et Continent Africain

**DIBITEC - Sociedade de Construções e Representações, Lda.**  
Zona Industrial do Salgueiro Lote 2, 3530-259 MANGUALDE - PORTUGAL

T: (+351) 232 924 246  
E: geral@dibitec.pt | dibitec@gmail.com

[www.dibitec.pt](http://www.dibitec.pt)



DIBITEC 

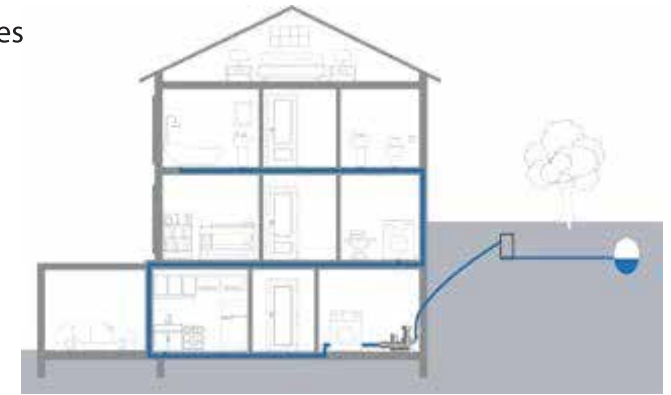
[www.dibitec.pt](http://www.dibitec.pt)





Mini station de pompage en Inox, pour le raccordement de votre maison à l'assainissement collectif, ou pour l'assainissement non collectif.

Le raccordement des évacuations d'eaux usées domestiques au réseau d'assainissement collectif, lorsque celui-ci est plus haut que l'habitation, passe par des mini-postes de relevage. En variante à ces cuves encombrantes, malodorantes, dont l'entretien est lourd et qui nécessitent un nettoyage régulier, nous vous proposons la solution OverWatch® (avec une pompe). Système de relevage en ligne, sans odeurs, sans curage, à entretien simplifié.



Les systèmes OverWatch® sont construits pour s'adapter facilement à différents cas d'installation avec une mise en service et une maintenance simplifiée.

Rien de plus facile que d'installer ce système. L'installation se met souvent au sous-sol, ou dans un garage. Leur conception est basée sur le principe de reprise d'effluent gravitaire.

Le système est sans odeurs et sans curage. L'unité de pilotage électronique est conçue pour prendre en charge automatiquement tous les réglages.

### AVANTAGES DU SYSTÈME DE POMPAGE EN LIGNE AVEC UNE POMPE

- Installation réduite, prend peu de place;
- Raccordements simples et pratiques;
- Entretien simplifié, pas de nettoyage (un simple contrôle visuel est suffisant);
- Suppression des mauvaises odeurs;
- Pas de stockage, plus besoin de cuve à enterrer, accessible très facilement;
- Pas d'encrassement possible, pas besoin de flotteurs, et une chasse d'eau peut suffire à faire démarrer le OverWatch®, sans pour autant consommer plus d'électricité qu'une fosse de relevage;
- Matériel robuste en Inox (qui supporte les produits lessiviels, l'eau chaude, les lingettes et bien d'autres...), température du liquide pompé pouvant aller jusqu'à 60°;
- Matériel non bruyant;
- Pas de risque de débordement à craindre, est totalement étanche;
- Moteur de qualité industrielle, normalisé et réparable. Aucune pièce plastique;
- Garantie 3 ans.

